

平成 20 年 10 月 17 日

平成21年2月期 中間決算参考資料

◆目次◆

【連結決算】

1.	経営成績の推移	2ページ
2.	主な財務指標	3ページ
3.	販売費及び一般管理費の内訳	3ページ
4.	設備投資の状況(工事ベース)	3ページ
5.	有利子負債の推移	4ページ
6.	従業員の状況	4ページ

【単体決算】

1.	経営成績の推移	5ページ
2.	主な財務指標	6ページ
3.	商品別売上高の推移	6ページ
4.	商品別売上高伸長率・粗利益率	6ページ
5.	販売費及び一般管理費の内訳	7ページ
6.	設備投資の状況(工事ベース)	7ページ
7.	有利子負債の推移	7ページ
8.	期末店舗数及び総売場面積	8ページ
9.	商品回転日数	8ページ
10.	業態別売上高・客数・客単価	8ページ
11.	月別売上高推移	9ページ
12.	トップバリュ売上の状況	9ページ
13.	従業員の状況	10ページ
14.	上期の開店・改装及び閉店店舗	10ページ
15.	下期の開店・改装及び閉店予定	11ページ

【連結決算】

1. 経営成績の推移

(1) 中間期

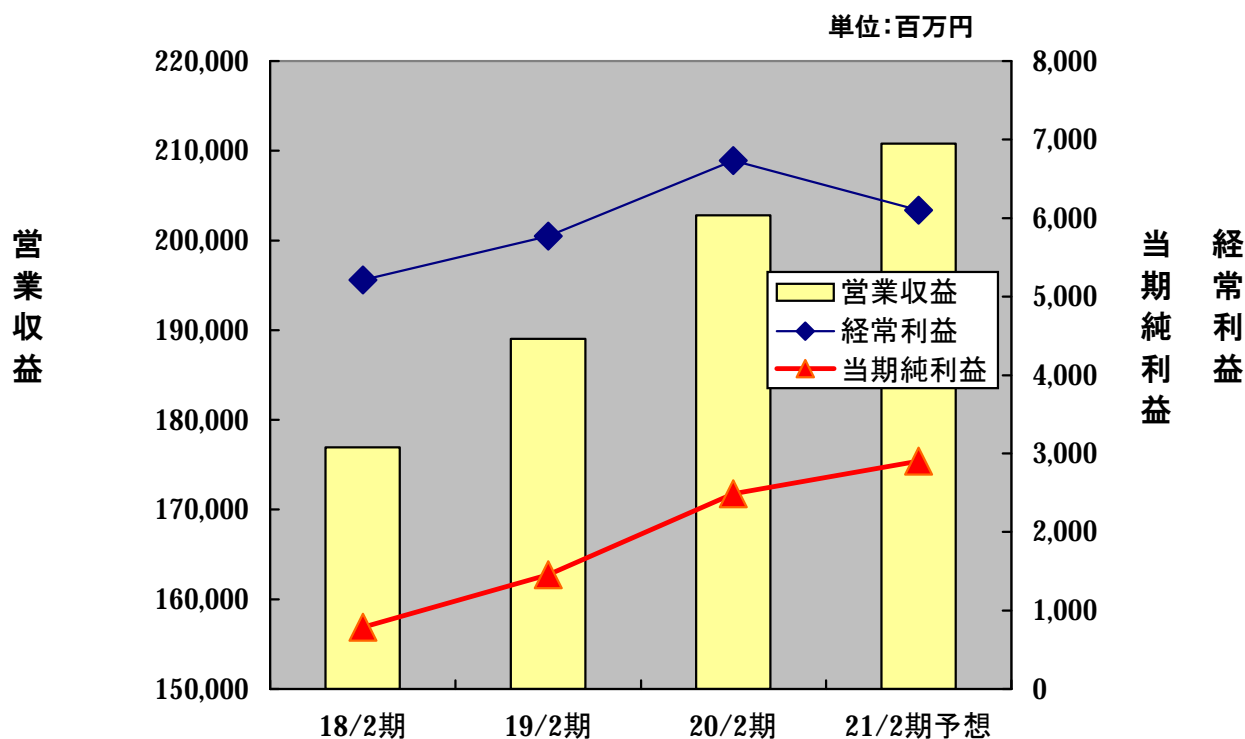
(単位:百万円)

	18/8期	19/8期	20/8期
営業収益	93,923	101,372	106,192
営業利益	2,832	2,809	2,695
経常利益	2,976	3,084	2,884
中間純利益	1,027	918	1,222
純資産額	35,255	35,773	37,391
総資産額	85,193	84,183	82,260
1株当り中間純利益	16円40銭	14円16銭	18円86銭

(2) 通期

(単位:百万円)

	18/2期	19/2期	20/2期	21/2期予想
営業収益	176,924	189,065	202,829	210,800
営業利益	4,942	5,308	6,131	5,300
経常利益	5,213	5,771	6,732	6,100
当期純利益	787	1,455	2,487	2,900
純資産額	34,560	36,196	36,601	—
総資産額	85,521	82,390	78,154	—
1株当り当期純利益	13円00銭	23円07銭	38円37銭	44円76銭



2. 主な財務指標

(単位:%)

	19/8 期	20/8 期	20/2 期
営業収益営業利益率	2.8	2.5	3.0
自己資本比率	42.5	45.5	46.8
流動比率	71.2	73.0	67.5
固定比率	167.7	155.5	162.1

3. 販売費及び一般管理費の内訳

(単位:百万円、%)

	19/8 期			20/8 期			20/2 期		
	金額	増減比	売上比	金額	増減比	売上比	金額	増減比	売上比
人件費	12,890	5.8	13.2	13,558	5.2	13.2	25,791	5.1	13.2
販売費	2,976	8.7	3.0	3,218	8.2	3.1	6,024	6.8	3.1
設備費	9,090	6.6	9.3	9,531	4.9	9.3	18,355	4.6	9.4
その他	2,475	13.4	2.5	2,561	3.5	2.5	4,964	12.5	2.5
合計	27,431	7.0	28.0	28,870	5.2	28.1	55,136	5.7	28.1

4. 設備投資の状況(工事ベース)

(単位:百万円)

	19/8 期	20/8 期	20/2 期
新店投資	1,513	594	2,789
既存店投資	77	356	424
その他	248	1,558	1,490
合計	1,838	2,510	4,703

※投資額には、経費・リース契約金額を含みません。

5. 有利子負債の推移

(単位:百万円、%)

	19/8 期		20/8 期		20/2 期	
	金額	増減比	金額	増減比	金額	増減比
借入金	13,575	△17.2	8,942	△34.1	11,037	△33.5
合計	13,575	△22.6	8,942	△34.1	11,037	△33.5

6. 従業員の状況

	19/8 期		20/8 期		20/2 期	
	金額	増減	金額	増減	金額	増減
正社員(人)	1,842	43	1,886	44	1,799	41
パート(人)	6,585	329	6,775	190	6,556	275
合計	8,427	372	8,661	234	8,355	316
パート比率(%)	78.1	—	78.2	—	78.5	—

※社員は、期末人員であります。

※パート・アルバイトは、7時間45分換算であります。

【単体決算】

1. 経営成績の推移

(1)中間期

(単位:百万円)

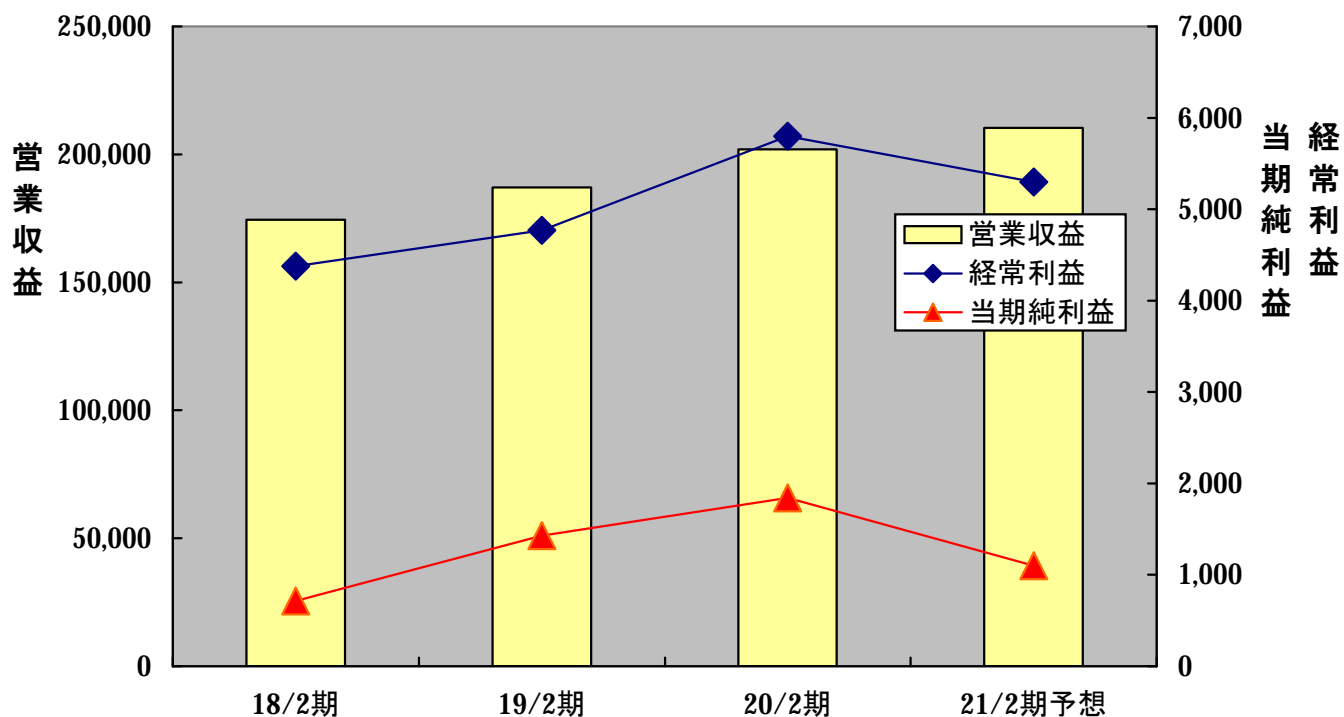
	18/8期	19/8期	20/8期
営業収益	92,883	100,650	106,022
営業利益	2,478	2,511	2,392
経常利益	2,465	2,581	2,620
中間純利益	846	240	△118
純資産額	35,944	35,941	36,372
総資産額	83,194	81,745	79,261
1株当り中間純利益	13円52銭	3円70銭	△1円83銭

(2)通期

(単位:百万円)

	18/2期	19/2期	20/2期	21/2予想
営業収益	174,493	187,174	201,941	210,400
営業利益	4,390	4,781	5,665	4,800
経常利益	4,379	4,772	5,798	5,300
当期純利益	713	1,428	1,842	1,100
純資産額	35,424	37,052	36,919	—
総資産額	80,221	80,757	76,190	—
1株当り当期純利益	11円78銭	22円66銭	28円42銭	16円98銭

単位:百万円



2. 主な財務指標

(単位:%)

	19/8 期	20/8 期	20/2 期
営業収益営業利益率	2.5	2.3	2.8
自己資本比率	44.0	45.9	48.5
流動比率	71.6	72.4	66.2
固定比率	163.3	154.4	158.8

3. 商品別売上高の推移

(単位:百万円、%)

商品別	期別	19/8 期		20/8 期		20/2 期	
		売上高	構成比	売上高	構成比	売上高	構成比
生鮮食品		35,245	36.3	37,388	36.5	71,727	36.8
一般食品		57,189	58.9	60,601	59.2	113,847	58.5
食料品計		92,435	95.2	97,990	95.7	185,574	95.3
その他		4,636	4.8	4,354	4.3	9,185	4.7
合計		97,071	100.0	102,344	100.0	194,759	100.0

4. 商品別売上高伸長率・粗利益率

(単位:%)

商品別	期別	売上高伸長率		既存店売上高伸長率		粗利益率	
		19/8 期	20/8 期	19/8 期	20/8 期	19/8 期	20/8 期
生鮮食品		7.5	6.1	△1.5	2.2	26.8	26.8
一般食品		9.3	6.0	△0.4	1.4	27.1	27.0
食料品計		8.6	6.0	△0.8	1.7	27.0	27.0
その他		5.2	△6.1	△1.6	△8.9	19.4	20.0
合計		8.4	5.4	△0.9	1.2	26.6	26.7

5. 販売費及び一般管理費の内訳

(単位:百万円、%)

	19/8 期			20/8 期			20/2 期		
	金額	増減比	売上比	金額	増減比	売上比	金額	増減比	売上比
人件費	12,568	6.2	13.0	13,296	5.8	13.0	25,217	5.8	12.9
販売費	2,883	8.0	3.0	3,145	9.1	3.1	5,874	7.3	3.0
設備費	9,031	6.4	9.3	9,506	5.3	9.3	18,295	5.1	9.4
その他	2,435	14.4	2.5	2,623	7.7	2.6	4,929	12.5	2.5
合計	26,919	7.2	27.7	28,572	6.1	27.9	54,316	6.3	27.9

6. 設備投資の状況(工事ベース)

(単位:百万円)

	19/8 期	20/8 期	20/2 期
新店投資	1,448	594	2,786
既存店投資	77	320	301
その他	1,244	1,621	2,485
合計	2,770	2,537	5,573

※投資額には、経費・リース契約金額を含みません。

※その他の 19/8 期及び 20/2 期には、協栄エステート(株)からの資産譲渡額(996 百万円)を含んでおります。

※その他の 20/8 期には、五浦レジャー開発(株)からの資産譲渡額(72 百万円)を含んでおります。

7. 有利子負債の推移

(単位:百万円、%)

	19/8 期		20/8 期		20/2 期	
	金額	増減比	金額	増減比	金額	増減比
借入金	12,005	△16.5	7,829	△34.8	9,782	△33.5
合計	12,005	△22.7	7,829	△34.8	9,782	△33.5

8. 期末店舗数及び総売場面積

	19/8 期	20/8 期	20/2 期
店舗数 (期末店舗数)	130	135	133
総売場面積(m ²) (期末)	211,288	221,411	215,837
(期中平均)	210,195	221,030	211,324
1m ² 当期間売上高(千円)	461	463	921
従業員数(平均・人)	8,115	8,397	8,065
1人当期間売上高(千円)	11,961	12,188	24,148

9. 商品回転日数

(単位:日)

商品別		期別		
		19/8 期	20/8 期	20/2 期
食 料 品	生鮮食品	2.0	2.0	1.9
	一般食品	10.9	11.0	10.9
	小計	7.5	7.5	7.4
その他		35.1	40.0	36.8
合計		9.1	9.1	9.0

10. 業態別売上高・客数・客単価

(1) 全社ベース

(単位:百万円、千人、円、%)

売上高	前年比	客数	前年比	客単価	前年比
102,344	105.4	55,762	106.0	1,835	99.5

(2) 既存店ベース

(単位:百万円、千人、円、%)

売上高	前年比	客数	前年比	客単価	前年比
94,840	101.2	51,683	101.7	1,835	99.6

11. 月別売上高推移

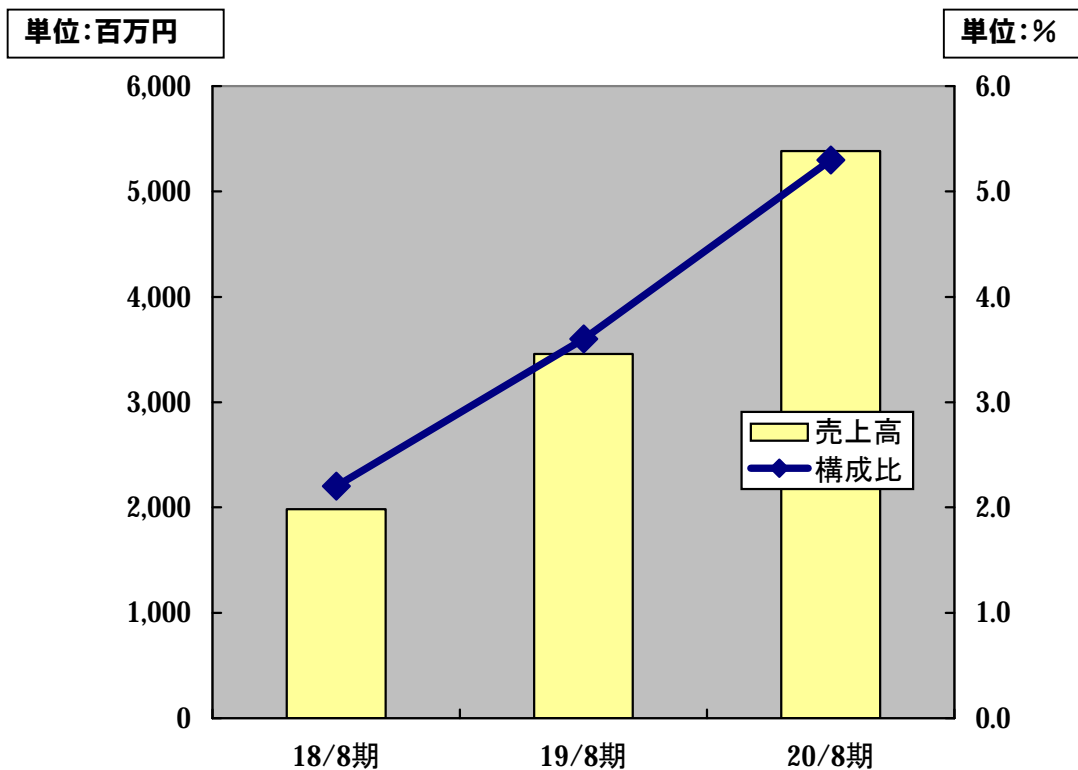
(単位:百万円、%)

	3月	4月	5月	6月	7月	8月	上期計
20/8期	16,829	16,350	17,048	16,558	17,331	18,224	102,344
19/8期	15,703	15,373	16,262	15,279	16,765	17,686	97,071
前年比	107.2	106.4	104.8	108.4	103.4	103.0	105.4

12. トップバリュ売上の状況

(単位:百万円、%)

期別	18/8期	19/8期	20/8期	20/2期
トップバリュ売上高	1,983	3,458	5,385	7,597
前年比	77.8	174.4	155.7	168.3
売上構成比	2.2	3.6	5.3	3.9



13. 従業員の状況

	期末人員			期中平均人員		
	19/8期	20/8期	増減	19/8期	20/8期	増減
正社員(人)	1,713	1,785	72	1,751	1,833	82
パート・アルバイト(人)	6,862	7,141	279	6,364	6,564	200
合計	8,575	8,926	351	8,115	8,397	282
パート比率(%)	80.0	80.0	—	78.4	78.2	—
	平均年齢		平均勤続年数		平均給与月額(円)	
	19/8期	20/8期	19/8期	20/8期	19/8期	20/8期
社員	38才9ヶ月	38才8ヶ月	14年10ヶ月	14年8ヶ月	330,646	329,801

※パート・アルバイトは、7時間45分換算であります。

14. 上期の開店・改装店舗

(1)開店:2店舗

店 舗 名	所在地	開店日
堀 米 店	(栃木県)	平成20年03月20日
八 街 朝 日 店	(千葉県)	平成20年04月05日

(2)改装店:6店舗

店 舗 名	所在地	改装期間
フードオフスタッカー北本店	(埼玉県)	平成20年03月09日 ~ 平成20年03月13日
フードオフスタッカー鴻巣店	(埼玉県)	平成20年05月11日 ~ 平成20年05月15日
協 和 店	(茨城県)	平成20年06月20日 ~ 平成20年06月25日
フードオフスタッカー吹上店	(埼玉県)	平成20年07月13日 ~ 平成20年07月17日
結 城 店	(茨城県)	平成20年07月15日 ~ 平成20年07月22日
二 宮 店	(栃木県)	平成20年07月25日 ~ 平成20年08月01日

15. 下期の開店・改装及び閉店等予定

(1)開店:5 店舗

店 舗 名	所在地	開店予定日
フードスクエアピアシティ石岡中央店	(茨城県)	平成 20 年 09 月 18 日
フードスクエアつくばスタイル店	(茨城県)	平成 20 年 10 月 予定
新 境 店	(茨城県)	平成 20 年 11 月 予定
フードスクエア小川店	(茨城県)	平成 21 年 01 月 予定
テクノポリス清原店	(栃木県)	平成 21 年 02 月 予定

(2)改装店:5 店舗

店 舗 名	所在地	改装期間
神 栖 店	(茨城県)	平成 20 年 09 月 01 日 ~ 平成 20 年 09 月 04 日
フードオフストッカー芳賀店	(栃木県)	平成 20 年 10 月 05 日 ~ 平成 20 年 10 月 09 日
友 部 スクエア 店	(茨城県)	平成 20 年 10 月 12 日 ~ 平成 20 年 10 月 15 日
フードオフストッカー東海店	(茨城県)	平成 20 年 11 月 予定
古 河 店	(茨城県)	平成 21 年 02 月 予定

(3)閉店:3 店舗

店 舗 名	所在地	閉店日
八 日 市 場 店	(千葉県)	平成 20 年 09 月 28 日
境 店	(茨城県)	平成 20 年 10 月 予定
小 川 店	(茨城県)	平成 20 年 11 月 予定

(4)休業:1 店舗

店 舗 名	所在地	休業日
フードスクエアさくらシティ日立店	(茨城県)	平成 20 年 10 月 03 日 ~

